

# ОПЕРАТИВНЫЕ ДАННЫЕ ПО ЛЕНИНГРАДСКОЙ ОБЛАСТИ

НОЯБРЬ 2022 г. В % К ПРЕДЫДУЩЕМУ МЕСЯЦУ



## ИНДЕКСЫ ПОТРЕБИТЕЛЬСКИХ ЦЕН

 Продовольственные товары

**100,72 %** ▲

 Непродовольственные товары

**100,30 %** ▼

 Услуги

**100,44 %** ▼

## ИЗМЕНЕНИЕ СРЕДНИХ ПОТРЕБИТЕЛЬСКИХ ЦЕН

### Продовольственные товары

 Огурцы свежие, кг **33,5 %** ▲


 Помидоры, кг **19,6 %** ▲


 Лимоны, кг **5,8 %** ▼


 Вода минеральная и питьевая, л **3,8 %** ▼

### Непродовольственные товары

 Дрова **8,2 %** ▲

 Дротаверин (Но-шпа), 40 мг, 100 таб. **8,0 %** ▲

 Смекта, порошок 3 г, 10 пакетов **10,5 %** ▼

 Шины для легкового автомобиля, шт. **7,4 %** ▼

### Услуги

 Пересылка простого письма внутри России **8,0 %** ▲

 Услуги в сфере зарубежного туризма **7,7 %** ▲

 Проезд в поездах дальнего следования **4,5 %** ▼

 Услуги по ремонту телевизоров цветного изображения **4,2 %** ▼

▲ Наибольший рост

▼ Наибольшее снижение